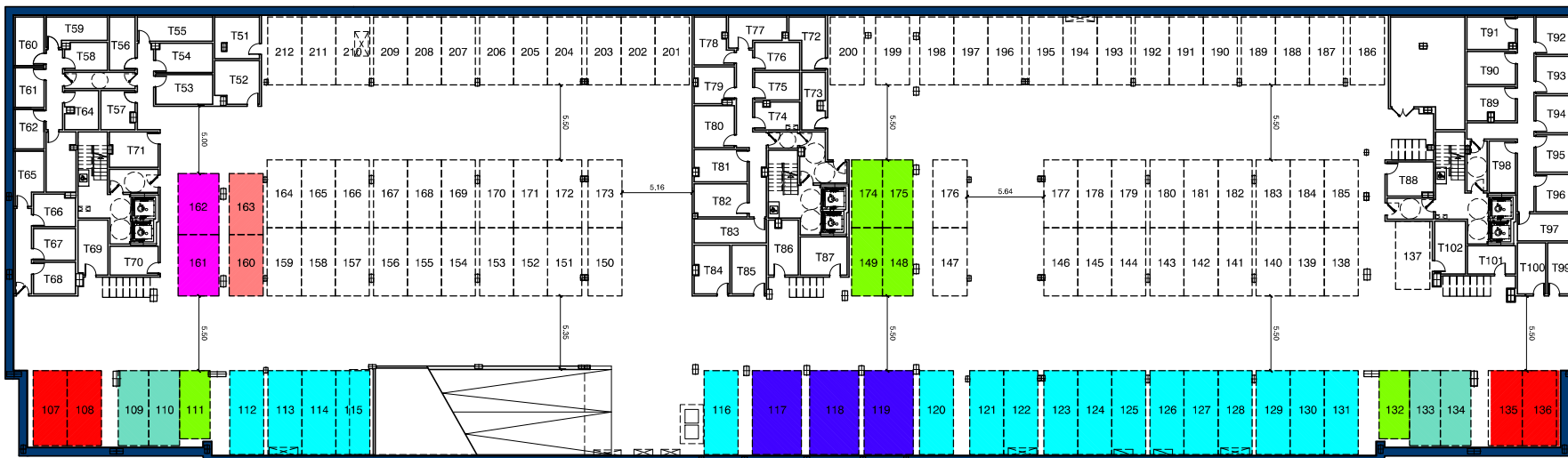


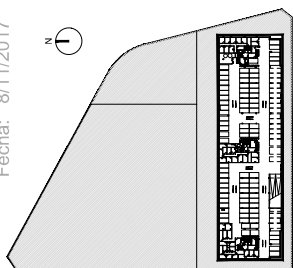
GARAJES Y TRASTEROS

Bloque . Planta Sótano -2



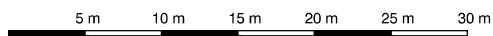
DEPARTAMENTO TÉCNICO

Revision: 5
Fecha: 8/11/2017



- | | |
|---|---|
| Plaza de 2.25x4.50 m aprox. | Plaza de 2.50x5.00 m aprox. |
| Plaza de 2.25x5.00 m aprox. | Plaza de 2.50x6.15 m aprox. |
| Plaza de 2.25x5.50 m aprox. | Plaza de 3.00x4.50 m aprox. |
| Plaza de 2.50x4.50 m aprox. | Plaza de 3.60x6.15 m aprox. |
| Plaza de 2.50x5.50 m aprox. | |

Escala 1 : 350



La información aquí contenida no tiene carácter contractual, pudiendo ser modificada durante la redacción del proyecto y/o el transcurso de la ejecución de la obra por exigencias técnicas jurídicas o comerciales, sin que ello implique menoscabo en el nivel global de calidades.